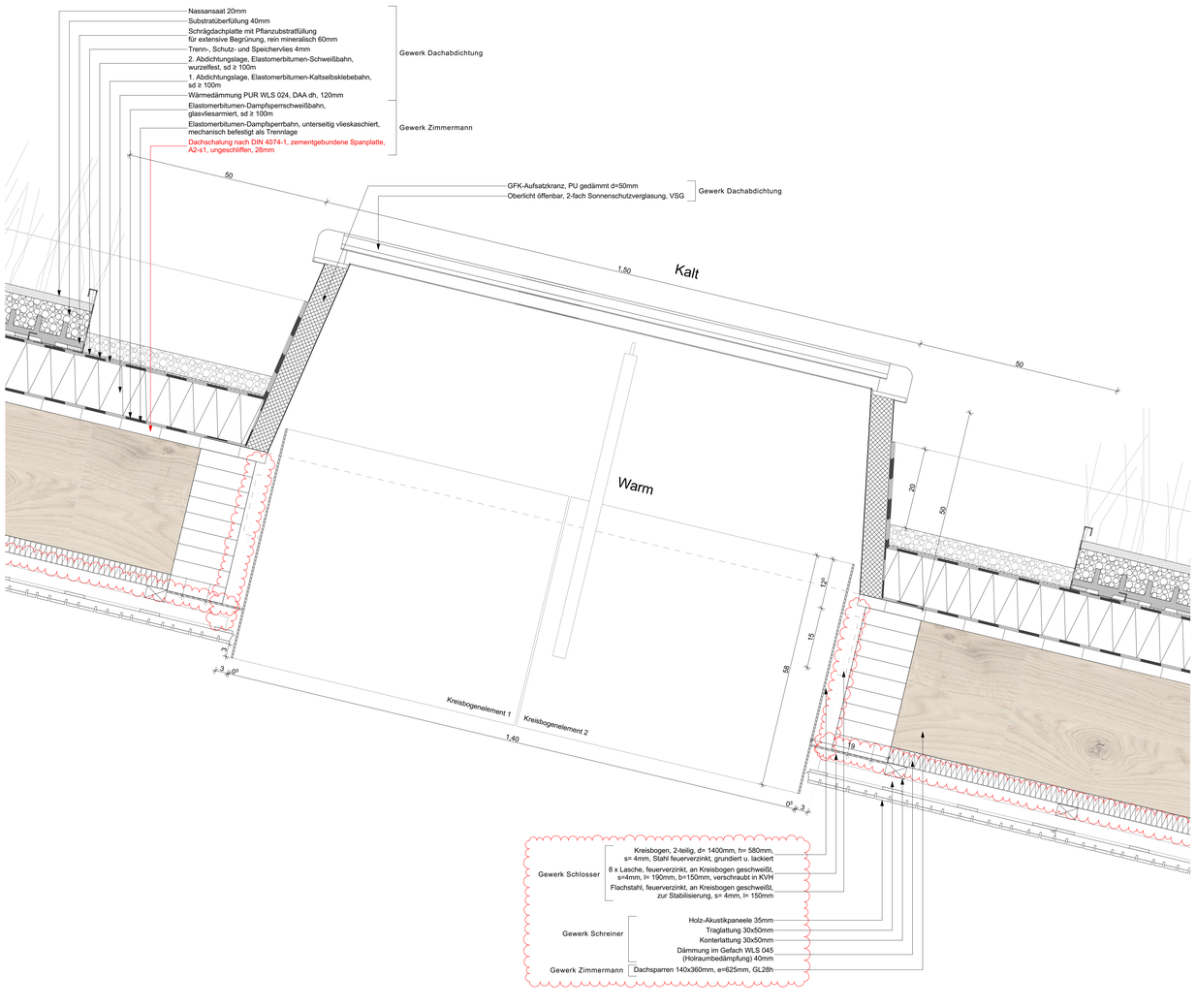

Schnitt

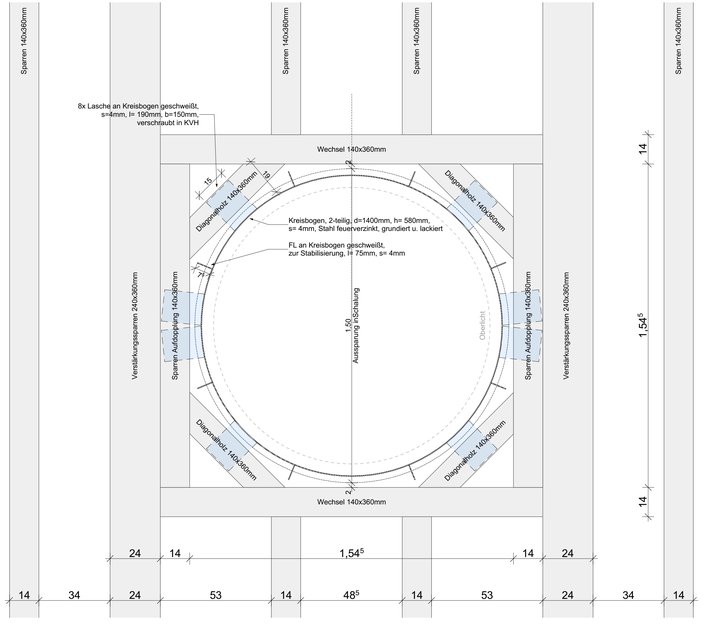

Grundriss

Hinweise

- ▷ Alle Fensteranschlüsse sind gemäß RAL auszuführen
- ▷ Die Hinweise und Planungen folgender Fachplaner sind in Verbindung mit den Architektenplänen zwingend zu beachten.

☐ Bauleitung	AB Scheck, Herr Scheck, Tel. 08821 / 9516 - 0
☐ Statik	IB H&B, Herr Schieder, Tel. +39 337 108 26 19
☐ HLS	IB G - TEC, Herr Schirmer, Tel. 0176 / 62063864
☐ Elektro	IB G - TEC, Herr Brombach, Tel. 0172 / 582 0377
☐ Bauphysik Wärmeschutz	IB Möhler + Partner, Herr Schauer, Tel. 089 / 544 217 77
☐ Bauphysik Schallschutz	IB Möhler + Partner, Herr Schreier, Tel. 089 / 544 217 62
☐ Brandschutz	IB K33, Frau Specht, Tel. 089 / 890 5070 36
☐ Vermesser	IB Jemüller, Herr Jemüller, Tel. 08821 / 511 93
☐ Bodengutachter	IB Crystal, Herr Firsk, Tel. 08806 / 958 94 - 22
☐ Schadstoffgutachter	IB A&HTEC, Herr Bous, Tel. 08841 / 6294 - 40
☐ Freianlagen	LA MNE, Herr Eschenloh/Frau Gareis, Tel. 0821 / 350 48

- ▷ Alle Maße sind Rohbaumaße. Brüstungs-, Öffnungs- und Aussparungsmaße beziehen sich auf OK RFB.
- ▷ Alle Maße der Planung und Bauleistungen der Vorunternehmer sind durch den Auftragnehmer verantwortlich am Bau zu prüfen bzw. zu erheben. Ggf. sind Bedenken vor Weiterführung der Arbeiten schriftlich anzumelden - VOB Teil B, DIN 1961 § 4

Legende:

- Stahlbeton, tragend, gemäß Statik
- Wasserundurchlässiger Stahlbeton, gemäß Statik
- Betonfertigteile, gemäß Statik
- Unbewehrter Beton / Estrich
- Brettsperrholz BSP
- Brettschichtholz BSH
- Gipskartonständerwand (in Feuchträumen imprägniert)
- Wärmedämmung (MW/X-/EPS) (siehe EnEV-Berechnung)
- Holzbauteile im Längs- / im Querschnitt
- Kies
- Abdichtung
- abzubrechende Bauteile

Höhenbezüge / Maßbezüge

▽ FFB Fertigfußboden	▽ Fertigmaß
▼ RFB Rohfußboden	▼ Rohbaumaß

Allgemeine Abkürzungen

BRH	Brüstungshöhe ab RFB	FL	Feuerlöscher	RW	Rettungsweg
AK	Außenkante	F30	feuerhemmende Verglasung	T30	Feuerhemmende Tür
IK	Innenkante	GK	Gipskarton	T60/90	Brandschutztür
BP	Bodenplatte	HK	Heizkörper	UZ	Unterzug
BE	Bodeneinlauf	NA	Notausgang	ÜZ	Überzug
BS	Bodensprung	OK	Oberkante	UK	Unterkante
DS	Deckensprung	RS	Rauchschutztür	VSG	Verbundsicherheitsglas
ESG	Einscheibensicherheitsglas	RR	Regenfallrohr	VM	Vormauerung
FBH	Fussbodenheizung	RV	Revisionsöffnung	VS	Vorsatzschale

Aussparungen

- DD Deckendurchbruch
- BD Bodendurchbruch
- BA Bodenaussparung
- BS Bodenschlitz
- WD Wanddurchbruch
- WS Wandschlitz

Oberflächen

▽ B	Beton	▽ P	Putz
▽ SB	Sichtbeton	▽ RF	Rauhfasertapete gestrichen
▽ B-G / SB-G	Beton gescheibt / Sichtbeton gescheibt	▽ GF	Glasfasertapete gestrichen
▽ B-GS / SB-GS	Beton gestrahlt / Sichtbeton gestrahlt	▽ F	Fliesen
▽ B-GG / SB-GG	Beton geglättet / Sichtbeton geglättet	▽ F-VA	Fliesen mit Verbundabdichtung

GF = gefilzt, B = Besenstrich, W = Waschbeton, L = Lammfell, S = Sonderbehandlung

Index

Index	gez.	Datum	Inhalt

VORABZUG

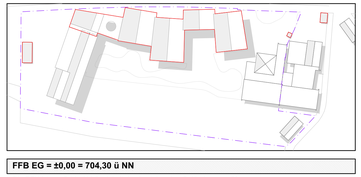

FFB EG = ±0,00 = 704,30 ü NN

Die EFH ist vor Ort in Abhängigkeit des bestehenden Geländes zu prüfen, abzustimmen und ggf. neu festzulegen!

Ausführungsplanung

Grund- und Mittelschule am Gröben

Maximilianstraße 31, Flurstückknr. 3037 / 3, Garmisch-Partenkirchen

Markt Garmisch-Partenkirchen

Braunger Wörtz Architekten

Lichtkuppel

Projektnr. Plannr. Status	Maßstab	Datum / gez.	Planformat
211_DS_09_V	1:5, 1:10 -m.u.G.	08.12.2025	1230 / 880

Dr. Lackerbeil 1 · 86156 Blaubeuren
Tel.07304.407990
info@braunger-woertz.com
www.braunger-woertz.com